

Sabiedrība ar ierobežotu atbildību
„ALŪKSNES SLIMNĪCA”

GADA PĀRSKATS
par 2024. gadu

S A T U R S	lpp.
Informācija par sabiedrību.....	3
Vadības ziņojums	4
Finanšu pārskats:	
Bilance.	7
Peļņas vai zaudējumu aprēķins	8
Finanšu pārskata pielikums	9
Neatkarīgu revidentu ziņojums	17
Dalībnieku sapulces protokols	19

INFORMĀCIJA PAR SABIEDRĪBU

Uzņēmuma nosaukums	SIA „ALŪKSNES SLIMNĪCA”
Uzņēmuma juridiskais statuss	Sabiedrība ar ierobežotu atbildību
Uzņēmējdarbības veidi	Slimnīcu darbība
NACE 2 kodi:	8610
Reģistra Nr., datums	Nr. 40003252612 1995. gada 12.aprīlī
Reģistrācijas datums Komercreģistrā	2004.gada 26.novembrī
Adrese (juridiskā)	Pils iela 1, Alūksne, LV-4301 tālr. 64307141
Pasta adrese	Pils iela 1, Alūksne, LV-4301
Valde:	Maruta Kauliņa
Pārskata gads:	01.01.2024.-31.12.2024.
Galvenā grāmatvede	Anita Roga
Vidējais darbinieku skaits	160 cilvēki
Zvērināts revidents	Gunta Siliņa Zvērināta revidente, sertifikāta Nr. 50 SIA „REKO”, Licences Nr.47

Vadības ziņojums

Sabiedrības darbība pārskata periodā.

SIA "Alūksnes slimnīca" ir ārstniecības un veselības aprūpes iestāde, kas nodrošina plašu stacionāro un ambulatoro pakalpojumu klāstu, tostarp neatliekamās medicīniskās palīdzības sniegšanu. Sabiedrības darbība tiek īstenota saskaņā ar Latvijas Republikas tiesību aktiem un normatīvajiem regulējumiem, kā arī stratēģiskajiem attīstības mērķiem.

Sabiedrības galvenais ieņēmumu avots ir valsts apmaksātie stacionārās un ambulatorās medicīniskās palīdzības pakalpojumi, kuri tiek apmaksāti saskaņā ar līgumu, kas noslēgts ar Nacionālās veselības dienestu. Pārskata periodā ieņēmumi no NVD par medicīniskiem pakalpojumiem EUR 5 029 833 un tie sastāda 94.6 % no sabiedrības neto apgrozījuma 2024.gadā. Ieņēmumi no pacientu maksājumu par medicīniskajiem pakalpojumiem EUR 259731 un tie sastāda 4.9 % no sabiedrības neto apgrozījuma 2024. gadā.

Sabiedrības finanšu rādītāji:

2024. gadā slimnīcas neto apgrozījums sasniedza 5 315 837 EUR, kas ir pieaugums salīdzinājumā ar 2023. gadu (4 397 870 EUR). Bruto peļņa bija 274 490 EUR, savukārt pārskata gada tīrā peļņa – 28 448 EUR. Slimnīcas pašu kapitāls 2 130 199 EUR saglabā pietiekamu stabilitāti, lai nodrošinātu turpmāko attīstību, taču finanšu rādītājus būtiski ietekmē valsts finansējuma un faktisko izmaksu atbilstība.

Finansiālo rezultātu rādītāji:

Likviditāte (maksātpēja, t.i., spēja laikus un pilnīgi dzēst savas īstermiņa saistības):

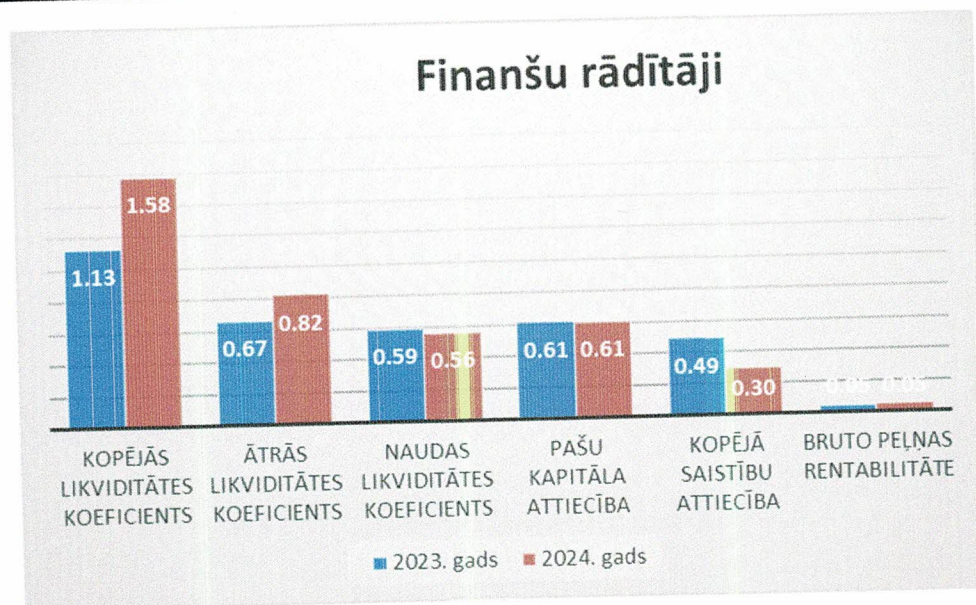
Likviditātes kopējais koeficients (Apgrozāmie līdzekļi/Īstermiņa saistības) 1.58

Absolūtās likviditātes koeficients (Naudas līdzekļi/Īstermiņa saistības) 0.59

Aprēķinātie rādītāji atspoguļo sabiedrības spēju norēķināties par īstermiņa parādiem. Aprēķinātie rādītāji norāda, ka sabiedrības apgrozāmo līdzekļi pietiek, lai nosegtu visas īstermiņa saistības. Absolūtās likviditātes koeficients savukārt norāda uz to, kā sabiedrība spētu nomaksāt savas kreditoru saistības, ja saimnieciskā darbība uz kādu laiku tiktu apturēta.

Rentabilitāte (Sabiedrības panākumi peļņas gūšanā):

Neto peļņas rādītājs (Pārskata gada peļņa/Neto apgrozījums) 0.05 %



Uzņēmuma darbības rezultāts ir neliela peļņa.

SIA “Alūksnes slimnīca” pamatā nodrošina valsts apmaksātus medicīnas pakalpojumus, tad minēto pakalpojumu apmaksa tieši saistīta ar NVD noteiktajiem pakalpojumu tarifiem.

Pētniecības darbi un attīstības pasākumi. Nav

Sabiedrības savu akciju vai daļu kopsummu un kustību.

Sabiedrības pamatkapitāls ir veidots no Alūksnes novada domes un Smiltenes novada domes ieguldījuma, sadalās 1 472 966 daļās, vienas daļas vērtība ir 1.00 EUR. Alūksnes novadam 81.92% jeb 1 206 637 daļas un Smiltenes novadam 18.08%, jeb 266 329 daļas.

Sabiedrības filiāles un pārstāvniecības ārvalstīs. Nav

Nākotnes izredzes un turpmākā attīstība.

2025. gadā slimnīca plāno turpināt pakalpojumu attīstību, uzlabojot pacientu plūsmas vadību un pakalpojumu pieejamību, kā arī attīstot diagnostikas un ārstniecības metodes.

Darbības turpināšanas princips.

2025.gada janvārī tika apstiprināts projekts Nr. 4.1.1.1/2/24/I/016 “SIA “Alūksnes slimnīca” infrastruktūras attīstība, nodrošinot vienlīdzīgu piekļuvi veselības aprūpei un stiprinot veselības sistēmu”. Projekta ietvaros tiks iegādātas medicīnas tehnoloģijas, kas uzlabos medicīnas pakalpojuma pieejamību, kvalitāti.


Notikumi pēc pārskata gada pēdējās dienas.

Būtiski, nozīmīgi vai ārkārtas apstākļi, kas ietekmētu gada rezultātus un sabiedrības finansiālo stāvokli un tādēļ būtu jāatspoguļo gada pārskatā nav notikuši

Iespējamie aktīvi un iespējamās saistības

Šo finanšu pārskatu izdošanas brīdī sabiedrībai nav zināms, ka sabiedrībai būtu neuzskaitīti aktīvi, tā būtu iesaistīta kādās tiesas prāvās un ka pret sabiedrību varētu tikt izvirzītas kādas prasības par iespējamām saistībām.

Valdes priekšsēdētāja _____



Maruta Kauliņa

2025.g. 18.marts

Bilance 2024.gada 31. decembrī

Aktīvs	Piezīmes Nr.	31.12.2024	31.12.2023 EUR
Ilgtermiņa ieguldījumi			
2. Pamatlīdzekļi			
Nekustamie īpašumi	1	1 971 260	2 181 446
a) Zemes gabali, ēkas un inženierbūves		348 029	283 657
Tehnoloģiskās iekārtas un ierīces		27 304	35 292
Pārējie pamatlīdzekļi un inventārs			0
Pamatlīdzekļu izveidošana un nepabeigtā celtniecība		2 346 593	2 500 395
Pamatlīdzekļu kopā		2 346 593	2 500 395
Ilgtermiņa ieguldījumi kopā		2 346 593	2 500 395
Apgrozāmie līdzekļi			
Krājumi			
Izejvielas, pamatmateriāli un palīgmateriāli	2	421 659	476 412
Avansa maksājums par krājumiem	2	466	466
Krājumi kopā		422 125	476 878
Debitori			
Pircēju un pasūtītāju parādi	3	67 721	165 610
Nākamo periodu izmaksas	4	2 819	1 178
Debitori kopā		70 540	166 788
Nauda	5	534 848	354 373
Apgrozāmie līdzekļi kopā		1 027 513	998 039
Aktīvu kopsumma		3 374 106	3 498 434
Pasīvs			
Pašu kapitāls			
Pamatkapitāls	6	1 472 966	1 472 966
Rezerves: a) rezerves uzņēmuma attīstībai		338 326	437 296
b) pārējās rezerves		1	1
Rezerves kopā	7	338 327	437 297
Nesadalītā peļņa: a) iepriekšējo gadu nesadalītā peļņa		219 936	217 635
b) pārskata gada nesadalītā peļņa		28 448	2 301
Pašu kapitāls kopā		2 059 677	2 130 199
Kreditore. Ilgtermiņa kreditori			
Aizņēmumi no kredītiestādēm	8	268 010	370 882
Nākamo periodu ieņēmumi	9	137 964	364 892
Ilgtermiņa kreditori kopā		405 974	735 774
Īstermiņa kreditori			
Aizņēmumi no kredītiestādēm	10	102 872	102 872
Parādi piegādātājiem un darbuzņēmējiem	11	25 262	45 770
Nodokļi un valsts sociālās apdrošināšanas obligātās iemaksas	12	237 852	110 819
Pārējie kreditori	13	164 499	139 389
Nākamo periodu ieņēmumi	14	257 392	128 920
Uzkrātās saistības	15	120 578	104 691
Īstermiņa kreditori kopā		908 455	632 461
Kreditore kopā		1 314 429	1 368 235
Pasīvu kopsumma		3 374 106	3 498 434

Valdes priekšsēdētāja  M.Kauliņa


Galvenā grāmatvede  A.Roga

Pielikums no 9. līdz 16. lapai ir neatņemama šī gada pārskata sastāvdaļa.

Peļņas vai zaudējumu aprēķins par 2024.gadu
(klasificēta pēc izdevumu funkcijas)

Rādītāja nosaukums	Piezīmes Nr.	2024.g. EUR	2023.g. EUR
Neto apgrozījums:	16	5 315 837	4 397 870
Pārdotās produkcijas ražošanas pašizmaksa, pārdoto preču vai sniegto pakalpojumu iegādes izmaksas	17	-5 041 347	-4 198 454
Bruto peļņa vai zaudējumi		274 490	199 416
Administrācijas izmaksas	18	-355 530	-284 654
Pārējie saimnieciskās darbības ieņēmumi	19	128 920	106 037
Procentu maksājumi un tamlīdzīgas izmaksas: b) citām personām	20	-19 432	-18 498
Peļņa vai zaudējumi pirms uzņēmumu ienākuma nodokļa		28 448	2 301
Peļņa vai zaudējumi pēc uzņēmumu ienākuma nodokļa aprēķināšanas		28 448	2 301
Pārskata gada peļņa vai zaudējumi		28 448	2 301

Valdes priekšsēdētāja  M.Kauliņa

Galvenā grāmatvede  A.Roga

Pielikums no 9. līdz 16. lapai ir neatņemama šī gada pārskata sastāvdaļa.

FINANŠU PĀRSKATA PIELIKUMS

1. Grāmatvedības politika

Pārskata sagatavošanas pamats

Gada pārskats ir sagatavots ar vispāratzītajiem Latvijas grāmatvedības principiem, likumiem “Par grāmatvedību” un “Gada pārskatu un konsolidēto gada pārskatu likumu”. SIA „Alūksnes slimnīca” ir maza sabiedrība un finanšu pārskats sastāv no bilances, peļņas vai zaudējumu aprēķina un finanšu pārskata pielikuma. Peļņas un zaudējumu aprēķina shēma klasificēta pēc izdevumu funkcijas. Salīdzinot ar iepriekšējo pārskata gadu, uzņēmuma lietotās uzskaites un novērtēšanas metodes nav mainītas.

Ieņēmumu atzīšana un neto apgrozījums

Neto apgrozījums ir ieņēmumi no produkcijas vai preču pārdošanas un pakalpojumu sniegšanas, no kuriem atskaitīta tirdzniecības atlaides, kā arī pievienotās vērtības nodoklis un citi nodokļi, kas tieši saistīti ar apgrozījumu. Pārdotās produkcijas ražošanas pašizmaksa, pārdoto preču vai sniegto pakalpojumu iegādes izmaksas norāda neto apgrozījuma gūšanai pārdoto preču iegādes izmaksas un pārdotās produkcijas vai sniegto pakalpojumu ražošanas pašizmaksu.

Ilgtermiņa nemateriālie ieguldījumi un pamatlīdzekļi

Nemateriālie ieguldījumi ir atspoguļoti to iegādes cenās, atskaitot nolietojumu. Nolietojums tiek aprēķināts pēc lineārās metodes.

Bilancē visi pamatlīdzekļi ir atspoguļoti to iegādes cenās, atskaitot nolietojumu. Pamatlīdzekļu nolietojums aprēķināts pēc lineārās metodes, lietojot uzņēmuma apstiprinātās pamatlīdzekļu nolietojuma normas:

- Ēkas un inženierbūves 5%;
- Tehnoloģiskās iekārtas un ierīces 20%-33%
- Pārējie pamatlīdzekļi 20%-33%

Ārvalstu valūtu pārvērtēšana EUR

Šajos finanšu pārskatos atspoguļotie rādītāji ir izteikti eiro (EUR). Visi monetārie aktīvu posteņi pārrēķināti pēc ES Bankas noteiktā kursa pārskata gada pēdējā dienā.

Ilgtermiņa un īstermiņa posteņi

Ilgtermiņa posteņos uzrādītas summas, kuru saņemšanas, maksāšanas, vai norakstīšanas termiņi iestājas vēlāk par gadu pēc attiecīgā gada beigām. Summas, kas saņemamas, maksājamas vai norakstāmas gada laikā uzrādītas īstermiņa posteņos.

Debitoru parādi

Debitoru parādi bilancē tiek uzrādīti neto vērtībā, no sākotnējās vērtības atskaitot speciālos uzkrājumu šaubīgiem un bezcerīgiem debitoru parādiem. Speciālie uzkrājumi šaubīgiem un bezcerīgiem debitoru parādiem tiek veidoti gadījumos, kad vadība uzskata, ka šo speciāli nodalīto debitoru parādu atgūšana ir apšaubāma.

Krājumu novērtēšana

Krājumi tiek noteikti pēc vidējo svērto cenu metodes. Novecojušo, lēna apgrozījuma vai bojātu krājumu uzņēmumā nav. Krājumu atlikumi pārbaudīti gada inventarizācijā.

Uzņēmuma ienākuma nodoklis

Par pārskata periodu aprēķinātais nodoklis ir aprēķināts ievērojot likuma “Par uzņēmuma ienākuma nodokli” prasības, nosakot ar nodokli apliekamo ienākumu un piemērojot likumā noteikto nodokļa likmi.

Uzkrājumi

Uzkrājumi šaubīgiem debitoriem veidoti pielietojot individuālu katra debitora novērtēšanas metodi. Šaubīgo debitoru sarakstu apstiprina valde.

Pielietotie grāmatvedības principi

Gada pārskata posteņi novērtēti atbilstoši šādiem grāmatvedības principiem:

- a) Pieņemts, ka uzņēmums darbosies arī turpmāk.
- b) Izmantotas tās pašas novērtēšanas metodes, kas izmantotas iepriekšējā gadā.
- c) Novērtēšana veikta ar pienācīgu piesardzību, ievērojot šādus nosacījumus:
 - pārskatā iekļauta tikai līdz pārskata datumam iegūtā peļņa;
 - ņemtas vērā visas paredzamās riska summas un zaudējumi, kas radušies pārskata gadā vai iepriekšējos gados, arī tad, ja tie kļuvuši zināmi laika posmā starp bilances datumu un gada pārskata sastādīšanas dienu;
 - aprēķinātas un ņemtas vērā visas vērtību samazinošās un nolietojuma summas neatkarīgi no tā, vai pārskata gads tiek noslēgts ar peļņu vai zaudējumiem.
- d) Peļņas vai zaudējumu aprēķinā ietverti ar pārskata gadu saistītie ieņēmumi un izmaksas neatkarīgi no maksājuma datuma un rēķina saņemšanas vai izrakstīšanas datuma. Izmaksas saskaņotas ar ieņēmumiem pārskata periodā.
- e) Aktīva un pasīva posteņu sastāvdaļas ir novērtētas atsevišķi.
- f) Pārskata gada sākuma balance sakrīt ar iepriekšējā gada slēguma bilanci.
- g) Norādīti visi posteņi, kas būtiski ietekmē gada pārskata lietotāju novērtējumu vai lēmumu pieņemšanu.
- h) Uzņēmuma saimnieciskie darījumi iegrāmatoti un atspoguļoti gada pārskatā, ņemot vērā to ekonomisko saturu un būtību, nevis tikai juridisko formu.

Korekciju summas, kas attiecas uz pārskata gadu un iepriekšējiem gadiem

Atbilstoši LR likuma "Gada pārskatu un konsolidēto gada pārskatu likums" un saistošo 22.12.2015. MK noteikumu Nr. 775 "Gada pārskatu un konsolidēto gada pārskatu likuma piemērošanas noteikumi" 2024.gadā korekcijas nav veiktas.

Informācija par būtiskiem notikumiem, kuri nav iekļauti bilanci vai peļņas vai zaudējuma aprēķinā

Pārskata periods

Pārskata periods ir 12 mēneši no 01.01.2024. līdz 31.12.2024.

SKAIDROJUMS BILANCES POSTEŅIEM

A K T Ī V S

1. Pamatlīdzekļu kustības pārskats

	Zemes gabali, ēkas un inženiera būves	Tehnoloģiskās iekārtas un ierīces	Pārējie pamatlīdzekļi	Kopā
Sākotnējā vērtība 31.12.2023.	4 310 429	1 918 288	109 481	6 338 198
Iegādāts		215 045	2 472	217 517
Pārvietots				
Likvidēts		-47 296	-1 187	-48 483
Sākotnējā vērtība 31.12.2024.	4 310 429	2 086 037	110 766	6 507 232
Uzkrātais nolietojums 31.12.2023.	2 128 983	1 634 631	74 189	3 837 803
Aprēķinātais noliet.	210 186	150 673	10 460	371 319
Likvidēto pamatl. nolietojums		-47 296	-1 187	-48 483
Uzkrātais nolietojums 31.12.2024.	2 339 169	1 738 008	83 462	4 160 639
Bilances vērtība uz 31.12.2023.	2 181 446	283 657	35 292	2 500 395
Bilances vērtība uz 31.12.2024.	1 971 260	348 029	27 304	2 346 593

2. Krājumi

Krājumu veidi	31.12.2024 EUR	31.12.2023 EUR
Pārtika	2 156	2 147
Mēbeles	8 440	8 225
Medicīnas preces	255 834	335 421
Medicīnas preces SAM projekta ietvaros	17 840	17 840
Medicīnas preces – Covid investīciju finansējums	8 906	8 906
Kurināmais, degviela	11 186	5 032
Mīkstais inventārs	11 208	4 091
Saimniecības preces	106 089	94 750
KOPĀ:	421 659	476 412

2. Avansa maksājums par krājumiem

	31.12.2024 EUR	31.12.2023. EUR
Avansa maksājums par krājumiem	466	466
K O P Ā :	466	466

3. Pircēju un pasūtītāju parādi

Pārskata gadā pircēju parādus veido četrpadsmit debitori, kuri ir īstermiņa un reāli. Bezcerīgo un šaubīgo debitoru nav.

	31.12.2024 EUR	31.12.2023. EUR
Nacionālais veselības dienests	40 358	94 175
Pārējie debitori	21 546	74 695
Bezcerīgie debitori	0	-10 823
Pārmaksas	5 817	7 563
K O P Ā :	67 721	165 610

4. Nākamo periodu izmaksas

	31.12.2024 EUR	31.12.2023. EUR
Īpašuma, u.c. risku apdrošināšana	2 819	1 178
K O P Ā :	2 819	1 178

5. Nauda

	31.12.2024.		31.12.2023.	
	valūta	EUR	valūta	EUR
Kase	1	530	1	789
SEB bankas konts	1	506 611	1	294 471
SEB bankas konts	1	121	1	121
Valsts kase	1	27 586	1	58 992
Kopā:	1	534 848	1	354 373

P A S Ī V S

6. Pamatkapitāls

Sabiedrības pamatkapitāls ir veidots no Alūksnes novada domes un Smiltenes novada domes ieguldījuma, sadalās 1 472 966 daļās, vienas daļas vērtība ir 1.00EUR. Alūksnes novadam 81.92% jeb 1 206 637 daļas un Smiltenes novadam 18.08%, jeb 266 329 daļas.

7. Rezerves

Rezerves izveidotas saskaņā ar īpašnieku lēmumiem par peļņas sadali – novirzīt uzņēmuma attīstībai, projekta realizācijai.

Rezervju veidi	31.12.2024 EUR	31.12.2023. EUR
Rezerves uzņēmuma attīstībai - 2019.gada peļņa	81 790	149 531
Rezerves uzņēmuma attīstībai - 2020.gada peļņa	0	109

Rezerves uzņēmuma attīstībai - 2021.gada peļņa	246 673	277 792
Rezerves uzņēmuma attīstībai - 2022.gada peļņa	9 863	9 863
Pārējās rezerves	1	1
KOPĀ:	338 327	437 296

ILGTERMIŅA KREDITORI

8. Aizņēmumi no kredītiestādēm

	31.12.2024 EUR	31.12.2023. EUR
Aizņēmums Valsts kasē	268 010	370 882
KOPĀ:	268 010	370 882

Aizņēmums Valsts kasē saņemts ar Alūksnes un Smiltenes novadu domes galvojumiem saskaņā ar līgumu Nr.A1/1/12/529 no 26.09.2012. ar atmaksas termiņu 2028.gada 20.septembris. Aizņēmums ņemts, lai realizētu ERAF projektu.

Aizņēmums Valsts kasē saņemts ar Alūksnes un Smiltenes novadu domes galvojumiem saskaņā ar līgumu Nr.A1/1/18/62 no 28.02.2018. ar atmaksas termiņu 2028.gada 20.februāris. Aizņēmums ņemts, lai realizētu radioloģijas nodaļas iekārtu modernizācijas – medicīnas iekārtu iegādes un uzstādīšanas projektu.

9. Nākamo periodu ieņēmumi

2019.gadā uzņēmums sāka realizēt projektu, pabeigts 2023.gadā, 2024.gadā saņemts galīgais aprēķins no CFLA.

2021.gadā no Covid – 19 seku likvidēšanai tika piešķirti līdzekļi iekārtu/inventāra iegādei. Atsevišķas iegādes ir slimnīcas īpašumā, daļa patapinājumā – atšifrējums/uzskaite zembilancē.

Ieņēmumu veidi	31.12.2024 EUR	31.12.2023. EUR
SAM projekts Nr.9.3.2.0/18/I/017	114 846	330 215
VM NVD investīcijas Covid -19 seku likvidēšanai	23 118	34 677
KOPĀ:	137 964	364 892

ĪSTERMIŅA KREDITORI

10. Aizņēmumi no kredītiestādes

Aizņēmumu veidi	31.12.2024. EUR	31.12.2023. EUR
Aizņēmuma īstermiņa daļa no Valsts kases	102 872	102 872
KOPĀ:	102 872	102 872

11. Parādi piegādātājiem un darbuzņēmējiem

Veidi	31.12.2024 EUR	31.12.2023. EUR
-------	-------------------	--------------------

SIA „ALŪKSNES SLIMNĪCA”, reģ. Nr 40003252612
Finanšu gada pārskats par 2024. gadu

Parāds par medicīnas precēm, medikamentiem	7 194	5 446
Parāds par pārtikas precēm	426	959
Parāds par pārējiem saimnieciskiem pakalpojumiem, precēm	17 642	39 365
KOPĀ:	25 262	45 770

12. Nodokļi un sociālās apdrošināšanas obligātās iemaksās

Nodokļa veidi	31.12.2024 EUR	31.12.2023. EUR
VSAOI	150 887	72 025
Iedzīvotāju ienākuma nodoklis	86 674	38 366
Dabas resursu nodoklis	231	370
Valsts riska nodeva	60	58
K O P Ā :	237 852	110 819

13. Pārējie kreditori

Saistību veidi	31.12.2024 EUR	31.12.2023. EUR
Darba samaksa	162 176	138 596
Ieturējumi no darba algas – arodbiedrība, izpildraksti	2 323	793
K O P Ā :	164 499	139 389

14. Nākamo periodu ieņēmumi

Ieņēmumu veidi	31.12.2024 EUR	31.12.2023. EUR
SAM projekts Nr.9.3.2.0/18/I/017	245 833	117 361
VM NVD investīcijas Covid -19 seku likvidēšanai	11 559	11 559
KOPĀ:	257 392	128 920

15. Uzkrātās saistības

Saistību veidi	31.12.2024 EUR	31.12.2023. EUR
SIA REKO	2 783	2 783
Uzkrājums atvaļinājumiem	117 795	101 908
K O P Ā:	120 578	104 691

SKAIDROJUMI PEĻŅAS VAI ZAUDĒJUMU APRĒĶINA POSTEŅIEM

16. Neto apgrozījuma sadalījums pa darbības veidiem:

Ieņēmumus sastāda Latvijā sniegto pakalpojumu summa

Darbības veidi	2024.gads EUR	2023.gads EUR
Valsts budžeta līdzekļi	5 029 833	4 167 784
Pacientu iemaksas, med. pakalpojumi	259 731	222 563
Telpu noma	5 860	6 876
Rezidentu apmācības līgums	18 008	647
Pārējie ieņēmumi	2 405	0
K O P Ā :	5 315 837	4 397 870

17. Pārdotās produkcijas ražošanas izmaksas

Neto apgrozījuma gūšanai izlietotās materiālās un darba izmaksas.

Izmaksu veids	2024.gads EUR	2023.gads EUR
Ēdināšanas izmaksas	61 930	52 786
Maksa par apkuri, degvielu	42 443	50 153
Medikamentu izmaksas	633 641	502 224
Elektroenerģija	40 937	36 906
Atlīdzība par darbu	2 929 437	2 414 548
Sociālās apdrošināšanas izmaksas	642 556	524 833
Atvaļinājuma rezerve	19 439	7 776
Pārējie nodokļi, nodevas	693	684
Nolietojums, krājumu izmaiņas	272 350	351 040
Darbinieku apmācības, veselības izdevumi	9 414	13 319
Pārējie pakalpojumi	327 994	185 023
Pārējie materiāli	60 513	59 162
K O P Ā :	5 041 347	4 198 454

18. Administrācijas izmaksas

Izmaksu veids	2024.gads EUR	2023.gads EUR
Atlīdzība par darbu	216 769	176 397
Sociālās apdrošināšanas izmaksas	74 490	68 515
Nodevas un nodokļi	1 400	1 189
Telefona sarunas, reklāma	5 896	6 429
Licences, programmas u.c. IT	27 664	15 616
Naudas apgrozījuma izmaksas	2 473	2 100
Biroja izdevumu izmaksas	7 233	7 237
Soda naudas	282	19
Pārējie izdevumi	19 323	7 152
K O P Ā :	355 530	284 654

19. Pārējie saimnieciskās darbības ieņēmumi

Ieņēmumu veids	2024.gads EUR	2023.gads EUR
SAM projekta līdzekļu daļa	117 361	92 348
VM NVD investīcijas Covid -19 seku likvidēšanai	11 559	13 589
Ziedojums	0	100
KOPĀ:	128 920	96 037

20. Pārējie procentu maksājumi

	2024.gads EUR	2023.gads EUR
Samaksātie procenti par aizdevumiem Valsts kasei	19 432	18 498
KOPĀ:	19 432	18 498

CITI SKAIDROJUMI

21. Sabiedrībā nodarbināto personu skaits

	2024.g.	2023.g.
Vidējais uzņēmumā nodarbināto personu skaits gadā	160	158

22. Ziņas par ārpusbilances saistībām un iekārtotiem aktīviem (to apjoms un risks):

Saistību veidi	31.12.2024. EUR	31.12.2023. EUR
Medicīnas iekārtas patapinājumā	446 527	446 527
Pacientu līdzmaksājumi – debitori	41 973	37 354
K O P Ā:	488 500	483 881

23. Ziņas par nomas un īres līgumiem, kuriem ir svarīga nozīme uzņēmuma darbībā.
 Nav

Valdes priekšsēdētājs  M.Kauliņa

Galvenā grāmatvede  A.Roga

2025.gada 18.marts